


# MEIN WEG ZUM NATURGARTEN


*KURSPROGRAMM*



In 5 Etappen zum eigenen Naturgarten in  
Theorie und Praxis

**KURSANGEBOT DES GARTENBAUVEREIN HERRSCHING E.V.  
KURSLEITUNG: TANJA SIXT**





## KURSZIEL



### KURSZIEL UND INHALTE

Mehr ökologische Vielfalt, Raum für Insekten und andere Tiere und für uns einen Freiraum zum Aufatmen – dieses Ziel möchten wir uns gemeinsam setzen.

Geleitet von Frau Sixt treffen wir uns in Herrschinger Gärten und Grünflächen, um uns in 5 Etappen unserem eigenen Naturgarten in Praxis und Theorie zu nähern. Dabei beschäftigen wir uns mit den Themen:

- Analyse unseres bestehenden Gartens: was wäre möglich, bzw. was fehlt?
- Welche Gartentypen gibt es und wie skizziere ich einen Garten?
- Welches Projekt setze ich wie zur Verbesserung meines Gartens um?
- Stauden und ihre Lebensbereiche, inkl. Standortanalyse vor Ort
- Kompostierung, Bodenkunde und Düngung im Naturgarten


## LEITUNG



### TANJA SIXT

1. Vorsitzende Gartenbauverein München-Großhadern e.V.  
Zertifizierte Gästeführerin Gartenerlebnis Bayern (ausgestellt von der Bayrischen Gartenakademie der LWG)  
Zertifizierte Gartenpflegerin (ausgestellt vom Landesverband)

*"Als Jurymitglied der Naturgarten-Zertifizierung ist es mir ein großes Anliegen, mehr ökologische Vielfalt und Lebensräume für Insekten, Igel und Co. in unsere Gärten zu bringen."*



## TERMIN 1

Freitag, 2. Oktober 2020, 15:30 Uhr  
Dauer ca. 80 Minuten



### ANALYSE UNSERES GARTENS: WAS WÄRE MÖGLICH, BZW. WAS FEHLT?

*Ort: Garten von Natalie Stahl, Leitenhöhe 35, Herrsching*

Gemeinsam erkunden wir einen naturnahen Garten.

Was sehen wir?

Dabei sollen Beurteilungskriterien, wie ökologische Vielfalt oder nachhaltiges Gärtnern, als auch Angebot von

Nützlingsunterschlüpfen geschult und angewendet werden.

Wir lernen welche Faktoren wichtig sind, um Natürlichkeit im Garten aufzuspüren und was „nicht optimale Versuche“ sind.

**Bitte mitbringen:** Kamera + Schreibmittel für Notizen

## TERMIN 2

Freitag, 23. Oktober 2020, 15:30 Uhr  
Dauer ca. 140 Minuten



### ANALYSE GARTENTYPEN + WIE SKIZZIERE ICH EINEN GARTEN

*Ort: Seehof Herrsching, anschließend Workshop im Kurpark*

Die europäische Gartengestaltung hat viele Gesichter.

Im ländlichen Bereich finden wir noch typische Bauerngärten, in

Städten moderne Kies- oder Asiagärten. In Zeitschriften liest man

von Lazy- oder Permakulturgärten. Was sie ausmacht, welchen


Nutzen sie haben, oder welche ökologisch wertvoll sind, soll der

Vortrag zu Gartentypen (Gartengestaltung) aufzeigen. Im

anschließenden Workshop erörtern wir die Bestandsaufnahme eines

vorhandenen Gartens und lernen einen Skizzenplan zu erstellen.

**Bitte mitbringen:** Kamera + Schreibmittel für Planerstellung



## TERMIN 3

Freitag, 13. November 2020, 15:30 Uhr  
Dauer ca. 90 Minuten



### PROJEKTAUSARBEITUNG: WAS SETZE ICH WIE UM?


*Ort: wird noch bekannt gegeben*

Wichtige Elemente wie Trockenmauer, Totholzhaufen (Benjeshecke) und weitere werden anhand von Bildmaterial und Eckdaten vorgestellt. Anhand von Gartenskizzenplan, Notizen und evtl. Bildmaterial des eigenen Gartens erstellen Sie mit Hilfestellung der Referentin Ihr eigenes Konzept für ein Projekt zur Verbesserung Ihres Gartens in Richtung Naturgarten.

**Bitte mitbringen:** Skizzenplan, Notizen, evtl. Bildmaterial Ihres eigenen Garten + Schreibmittel für Projektausarbeitung

## TERMIN 4

Freitag, 12. März 2021, 15:30 Uhr  
Dauer ca. 140 Minuten




### STAUDEN UND IHRE LEBENSBEREICHE, INKL. STANDORTANALYSE VOR ORT

*Ort: wird noch bekannt gegeben*

Im Vortrag zu Stauden und ihre Lebensbereiche (Staudenverwendung) soll Ihnen die aufgezeigte Standortanalyse helfen, welche Pflanzen an bestimmten Plätzen am besten gedeihen. Dazu nehmen wir Licht, Boden und Wasserversorgung unter die Lupe. Wenn Sie diese Rahmenbedingungen beachten und richtig bewerten, wird es leicht die richtige Pflanzenwahl zu treffen. Dabei stellen wir besonders wertvolle Pflanzen für Insekten und Vögel in den Vordergrund. Anschließend analysieren wir in einem Garten die jeweiligen Standorte.

**Bitte mitbringen:** Kamera + Schreibmittel für Notizen



## TERMIN 5

Freitag, 16. April 2021, 15:30 Uhr  
Dauer ca. 120 Minuten



## KOMPOSTIERUNG, BODENKUNDE UND DÜNGUNG IM NATURGARTEN

*Ort: wird noch bekannt gegeben*

Was darf alles auf dem Kompost? Wann ist ein Kompost gesund? Und wie setze ich Kompost im Garten ein? All das wollen wir klären und aufzeigen, und wer noch so von der Existenz des Komposts profitiert. Ebenso wollen wir den Boden unter die Lupe nehmen. Was macht einen fitten Boden aus, bzw. wie wirken sich unterschiedliche Dünger auf meinen Boden und Pflanzen aus? Anschließend ernten wir einen reifen Kompost.

## ORGA



## ANMELDUNG, KOSTEN UND BEZAHLUNG

### **Kosten pro Teilnehmer für alle 5 Termine:**

Mitglieder 75€

Nicht-Mitglieder 100€

Eine schriftliche Anmeldung ist notwendig, am einfachsten über [natalie.stahl@gartenbauverein-herrsching.de](mailto:natalie.stahl@gartenbauverein-herrsching.de)

Wir bitten um **Vorab-Überweisung** des Betrages auf das Vereinskonto für eine **verbindliche Anmeldung**:

Gartenbauverein Herrsching e.V.

VR Bank Sternberg - Herrsching - Landsberg

IBAN: DE26 7009 3200 0000 0208 26

BIC: GENODEFISTH